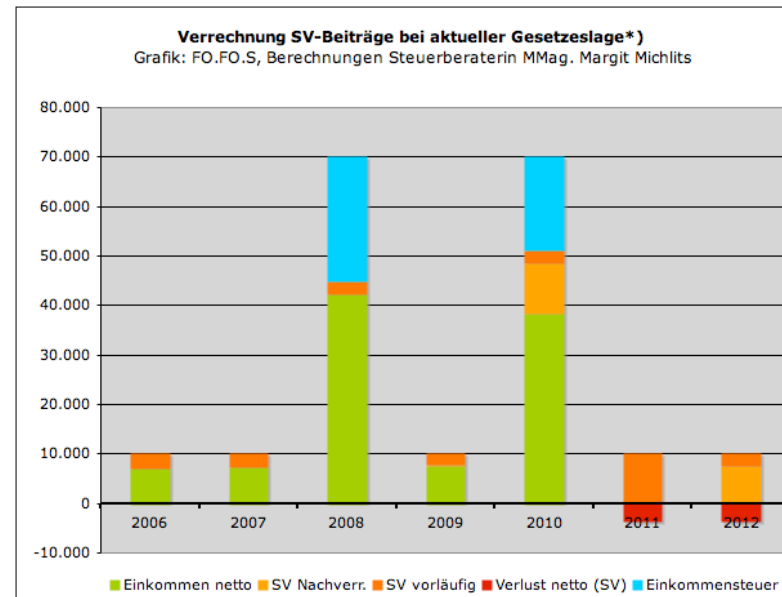
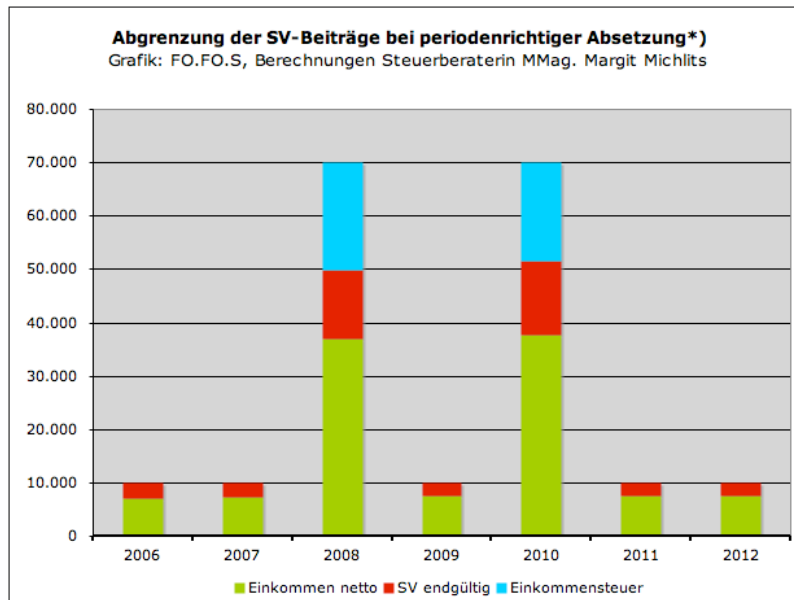


SVA: VERLUSTE FÜR SELBSTÄNDIGE MIT UNREGELMÄSSIGEM EINKOMMEN

(17.6.2010) Schon in der Bibel gibt es die Geschichte von den sieben fetten und den sieben mageren Jahren. Selbständige bezahlen teuer für ihr unregelmäßiges Einkommen. Angenommen, ein Einnahmen-Ausgaben-Rechner in sieben Jahren fünf „schlechte“ und zwei „sehr gute“ Jahre, dann verliert er knapp € 5.700 durch die Einkommensteuer, leiht der SVA zinsenlos € 11.500 und ringt existenzbedroht um Liquidität. Die Lösung wäre eine periodenrichtige Abrechnung (siehe linke Grafik).



Probleme

€ 5.674,- ESt zu viel bezahlt, Verlust bleibt

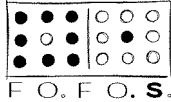
€ 11.470,- zuviel SV vorausgezahlt, Rückzahlung zinsenlos

Existenzbedrohende Voraus- bzw. Nachzahlungen in „schlechten“ Jahren

*) Annahmen:

- vor 2006 Einkünfte jährlich € 10.000 vor ESt und SV
- SV-Werte 2011 und 2012 wie 2010
- Nachzahlungen und Gutschriften wirksam per 1.1. des zweitfolgenden Jahres
- Vorschreibung der vorläufigen Beitragsgrundlage SV jeweils aufgrund der endgültigen Beitragsgrundlage des drittvorangegangenen Jahres
- Bei den SV-Beiträgen wurden nur PV, UV und KV berücksichtigt, keine Selbständigenvorsorge
- Bei der Berechnung der Einkommensteuer wurden Absetzbeträge und Sonderausgaben nicht berücksichtigt.

Detaillierte Berechnungen siehe nächste Seite.



Szenario bei Abgrenzung der SV-Beiträge - bei periodenrichtiger Absetzung								
	2006	2007	2008	2009	2010	2011	2012	Summe
Gewinn vor ESt und SV	10.000	10.000	70.000	10.000	70.000	10.000	10.000	190.000
SV endgültig	-2.866	-2.789	-12.967	-2.476	-13.848	-2.369	-2.369	-39.683
Steuerrechtlicher Gewinn	7.134	7.211	57.034	7.524	56.152	7.631	7.631	150.317
Einkommensteuer	0	0	-20.101	0	-18.545	0	0	-38.646
Einkommen netto	7.134	7.211	36.933	7.524	37.607	7.631	7.631	111.671
Summe Abgaben	29%	28%	47%	25%	46%	24%	24%	

Berechnung SV und Einkommensteuer aktuelle Gesetzeslage								
	2006	2007	2008	2009	2010	2011	2012	Summe
Gewinn vor ESt und SV	10.000	10.000	70.000	10.000	70.000	10.000	10.000	190.000
SV vorläufig	-2.936	-2.861	-2.632	-2.533	-2.425	-13.848	-2.425	-29.661
Nachverrechnung/Gutschrift SV		66	70	72	-10.335	57	-11.423	-21.493
Steuerrechtlicher Gewinn	7.064	7.206	67.438	7.539	57.240	-3.792	-3.848	138.847
Einkommensteuer	0	0	-25.304	0	-19.016	0	0	-44.320
Einkommen netto	7.064	7.206	42.134	7.539	38.224	-3.792	-3.848	94.527

SV endgültig	-2.866	-2.789	-12.967	-2.476	-13.848	-2.369	-2.369	-39.683
SV Gutschrift	70	72	0	57	0	11.480	57	
SV Nachzahlung			-10.335		-11.423			

Vergleich Summen	Sozialversicherung		Differenz	
	Jetzt	Period.richt.		
Gewinn vor ESt und SV	190.000	190.000		
SV vorläufig	-29.661			
Nachverrechnung/Gutschrift SV	-21.493			
Vorauszahlung	-51.153	-39.683	-11.470	zu viel bezahlte SV wird später unverzinst retourniert
Steuerrechtlicher Gewinn	138.847	150.317		
Einkommensteuer	-44.320	-38.646	-5.674	zu viel bezahlte ESt ist verloren
Einkommen netto	94.527	111.671	-17.144	